

## Keuringsverslag van een elektrische laagspanning- en zeer lage spanningsinstallatie

NIET CONFORM

Datum keuring: 02/08/2023

Inspecteur: Dean Deneweth

Mentor:

Installateur: -

ID-label:

B.T.W. nr.:-

Klantreferentie:

Merk en type meettoestel: Metrel MI 3102  
BT

Serienummer: 23120926

Datum verslag: 02/08/2023

### Plaats van het onderzoek

Straatnaam Duinenkranslaan  
Huisnummer 53  
Busnummer  
Postcode 8670  
Gemeente Koksijde  
Land België

### Eigenaar

Naam Iov Century 21 Tackoen  
Straatnaam Duinenkranslaan  
Huisnummer 53  
Busnummer  
Postcode 8670  
Gemeente Koksijde  
Land België

### Installateur

Naam -  
BTW nr. -  
Telefoonnummer -  
E-mail -

Type :

EAN : 54

Teller Nr.: : 4250490

Niet meegedeeld

Afbeelding schakel- en verdeelbord:



### Aard onderzoek:

Controlebezoek van een oude huishoudelijke elektrische installatie van een wooneenheid bij verkoop op vraag van de verkoper volgens (KB 08/09/2019) - AREI Boek 1- 8.4.2. en 8.2.1. en 4.2.4.3.

Netbeheerder: FLUVIUS

Spanning: 3-230V

Meter / bord verbinding: 10 mm<sup>2</sup>

Max beveiliging: A

Aantal borden: 1

Aantal kringen: 10



Aardelektrode: Verticaal of schuin in de grond gedreven staven, pennen of geleiders

Ri algemeen: 8.50 MΩ

RE: 1753 Ω

OK

NOK



**DIFFERENTIEELSTROOMINRICHTING**

Δ (mA)	In (A)	In - andere (A)	I <sub>t</sub>	Type	Beveiligde kringen	Test	x 2,5
30	40		-	A	10	NOK	NOK

**BESCHRIJVING INSTALLATIE**

Aantal kringen	Curve	Bescherming IN (A)	(andere)	P	Sectie (mm <sup>2</sup> )
2	-	andere		1	1,5
8	-	-	15A	-	2,5

<b>Visueel nazicht (algemeen)</b>	NOK	<b>Directe aanraking</b>	NOK	<b>Indirecte aanraking</b>	NOK
<b>Aansluitingen</b>	NOK	<b>schema in bijlage door Aceg vzw</b>	OK		
<b>Equipotentiale verbindingen</b>	NOK	<b>Doorsnede geleiders</b>	NOK		
<b>Continuïteit</b>	OK	<b>Verlichting / toestellen</b>	NOK		

**OPMERKINGEN - INBREUKEN - NOTA'S**

- 12.03 Eén of meerdere differentieelstroombeschermingsinrichtingen werken niet met testknop en/of stroominjectie. (Boek 1 Onderafdeling 6.5.7.2)
  - 15.02 De aanduiding van de stroomkringen en/of apparatuur, aansluitklemmen, enz dient aangebracht of vervolledigd te worden. (Boek 1 Onderafdeling 3.1.3.1. en 3.1.3.3.A. en 5.1.6.1)
  - 15.09 De genaakbare, naakte onder spanning staande delen zijn onvoldoende afgeschermd. (Boek 1 Afdeling 5.1.4. en 4.2.2.3.)
  - 15.10 Niet gebruikte invoeringen van het verdeelbord zijn niet correct of onvoldoende afgedicht. (Boek 1 Afdeling 5.1.4. en 4.2.2.3.)
  - 15.13 De nominale spanning dient duidelijk vermeld te worden op een oordeelkundig gekozen plaats. (Boek 1 Onderafdeling 3.1.3.3.)
  - 16.05 De algemene differentieelstroombeschermingsinrichting dient aan het begin van de installatie geplaatst te worden (onmiddellijk na kWh teller), dit om de bescherming tegen onrechtstreekse aanraking te verzekeren bij gebruik van leidingen van klasse I (XFVB, VFVB, EXAVB, EVAVB, ...). (Boek 1 Onderafdeling 5.3.5.3.)
  - 16.06 De differentieelstroombeschermingsinrichtingen die worden geplaatst in huishoudelijke installaties zijn ten minste van het type A. Een differentieelstroombeschermingsinrichtingen van het type AC is niet toegelaten. (Boek 1 Onderafdeling 5.3.5.3.)
  - 17.01 De nominale stroomsterkte van de beveiliging dient aangepast te worden aan de toelaatbare stroomsterkte van de stroomafwaarts geïnstalleerde leiding en/of verbruiker. (Boek 1 Afdeling 4.4.1.)
  - 17.08 De aanduiding van de nominale stroomsterkte van smeltzekeringen en/of vermogensschakelaars is niet zichtbaar of is uitgewist. (Boek 1 Onderafdeling 1.4.2.1.)
  - 18.01 Stroomkringen voor verlichting dienen minimaal uitgevoerd te worden met een draadsectie van 1,5mm<sup>2</sup> (Boek 1 Onderafdeling 5.2.1.2.)
  - 18.03 Gemengde stroombanen (verlichting en contactdozen) moeten uitgevoerd worden met leidingen met een minimale doorsnede van 2,5mm<sup>2</sup>. (Boek 1 Onderafdeling 5.2.1.2.)
  - 18.12 De niet gepantserde kabels moeten mechanisch beschermd worden op plaatsen waar ze aan beschadiging blootgesteld worden (doorgang muren, plafonds, technische kokers, ...). (Boek 1 Afdeling 5.2.1.5. en 5.2.9.)
  - 18.13 Kabels van het type VTLmb, LMVVR, COAX, VVT zijn verboden en dienen vervangen te worden door een type conform Boek 1 Onderafdeling 5.2.1.2.
  - 18.15 Het gebruik van verdeelstekkers is enkel toegelaten bij aansluiting van snoeren op de vaste installatie, vaste aansluiting is dus verboden. (Boek 1 Onderafdeling 5.2.6.2.)
- nota/note 27 Het EAN-nummer kon ons niet meegedeeld worden tijdens onze rondgang.

nota/note 28 Volgens AREI boek 1 8.2.1. is het toegelaten stopcontacten zonder aarding in dienst te laten. Op deze stopcontacten mag men enkel toestellen van de klasse II aansluiten.

nota/note 31 Deze installatie dateert van voor '81, er werd rekening gehouden met de afwijkende beschikkingen vermeld in Boek 1 Afdeling 8.2.1.

I:  
Kalibreer elementen dienen verwijderd te worden

## BESLUIT

**De elektrische installatie voldoet niet aan de voorschriften van het KB 08/09/2019 - AREI Boek 1.**

In het geval van een controlebezoek met een negatief verslag als gevolg is de verkoper verplicht in de authentieke akte de verplichting voor de koper te doen vermelden zijn identiteit en de datum van de akte van verkoop schriftelijk mee te delen aan het erkend organisme dat het controlebezoek van de elektrische installatie heeft uitgevoerd.

Na deze melding moet de koper een nieuw controlebezoek door een erkend organisme laten uitvoeren om na te gaan of na de afloop van de termijn van 18 maanden, te rekenen vanaf de datum van de akte van verkoop, de inbreuken verdwenen zijn. De koper kan dit erkend organisme vrij kiezen.

Indien de koper een ander erkend organisme aanstelt dan licht dit organisme het erkend organisme dat het eerste verslag van controlebezoek heeft opgesteld hierover in.

Deze pdf-versie van het keuringsverslag is de originele versie en mag worden verspreid..

Aantal bijlage(n):

## VRIJGAVE VAN HET KEURINGSVERSLAG

De inspecteur Dean Deneweth



Dean Deneweth  
ACEG VZW - #366

### Plichten van de eigenaar, beheerder, huurder voor de installatie onderworpen aan het AREI Boek 1 afdeling 9.1.2.

- Het verslag dient te worden bewaard in het dossier van de elektrische installatie.
- Elke wijziging dient te worden vermeld in het elektrisch dossier.
- Elk ongeval overkomen van personen en te wijten, rechtsreeks of onrechtstreeks, aan de aanwezigheid van de elektrische installatie dient onmiddellijk meegedeeld te worden aan de algemene Directie Energie van de Federale Overheidsdienst Economie.

### Kwaliteit

- De reproductie van dit document is enkel toegelaten in zijn integrale vorm en enkel met het schriftelijk akkoord van het controleorganisme en de aanvrager.
- De keuring beperkt zich tot de zichtbare en normaal toegankelijke delen van de installatie.

### Plichten van de verkoper en de koper bij de verkoop van een wooneenheid uitgerust met een oude elektrische installatie. Als het compromis getekend wordt:

#### Wat zijn de plichten van de verkoper/notaris:

- De verkoper moet het PV van het controlebezoek en de bijlagen aan de notaris overhandigen, opdat de notaris dit aan het verkoopdossier toevoegt;
- De notaris moet de volgende punten in de akte van verkoop laten vermelden:
  - de datum van het PV van het controlebezoek
  - het feit van de overhandiging van het PV van het controlebezoek aan de koper

#### Als het PV van het controlebezoek negatief (installatie niet-conform) is:

- de verplichting voor de koper om zijn identiteit en de datum van de akte van verkoop mee te delen aan het erkend keuringsorganisme dat het controlebezoek van de elektrische installatie heeft uitgevoerd.

#### Als de akte van verkoop verleden wordt

#### Wat zijn de plichten van de koper:

- De koper dient het dossier van de elektrische installaties (schema's, PV, ...) in twee exemplaren te bewaren;

**Als het PV van het controlebezoek positief (installatie conform) is:**

- De koper moet het volgende controlebezoek laten uitvoeren hetzij volgens de termijn opgenomen op het PV van het controlebezoek (maximum 25 jaar na de datum van het controlebezoek) hetzij in geval van belangrijke wijziging of uitbreiding van de installatie;

**Als het PV van het controlebezoek negatief (installatie niet-conform) is:**

- De koper moet het erkend keuringsorganisme dat het controlebezoek van de elektrische installatie heeft uitgevoerd informeren over zijn identiteit, de datum van de akte en het betrokken PV;
- De koper krijgt automatisch 18 maanden vanaf de datum van de akte van verkoop om de elektrische installatie in orde te brengen na de melding bij het keuringsorganisme;
- De koper is vrij een ander keuringsorganisme te kiezen voor de hercontrole binnen die termijn van 18 maanden (nazicht conformiteit van de installatie).

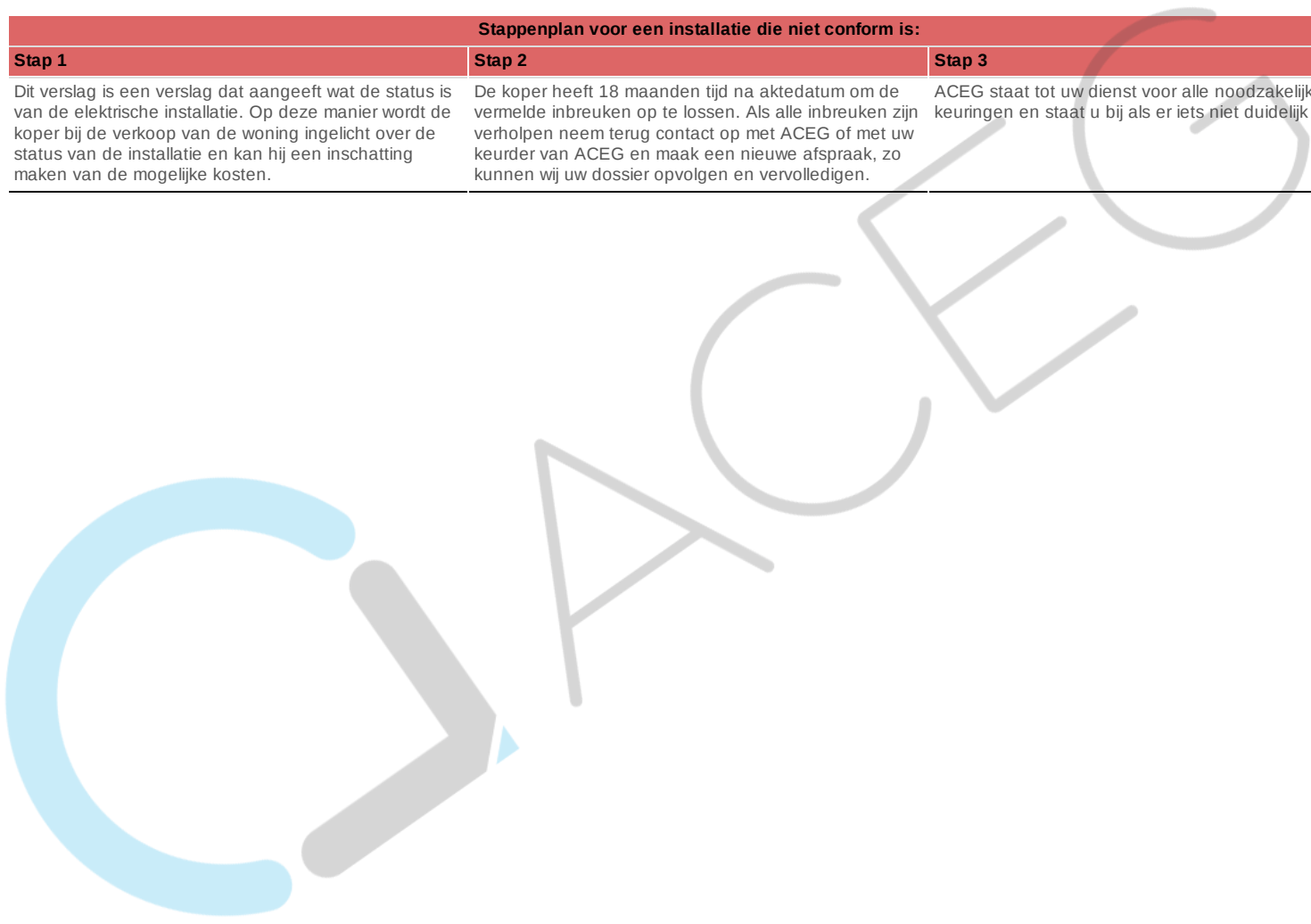
FOD Economie, K.M.O., Middenstand en Energie Algemene Directie Energie – Afdeling Infrastructuur en controles Adres: Koning Albert II-laan 16, 1000 Brussel Tel.: 0800 120 33 / E-mail: gas.elec@economie.fgovbe <https://economie.fgovbe>:


Voor vragen of algemene voorwaarden verwijzen wij graag naar [www.aceg.be](http://www.aceg.be)


BE53 0689 0209 2953 | BTW BE0839.866.481

**Stappenplan voor een installatie die niet conform is:**

Stap 1	Stap 2	Stap 3
Dit verslag is een verslag dat aangeeft wat de status is van de elektrische installatie. Op deze manier wordt de koper bij de verkoop van de woning ingelicht over de status van de installatie en kan hij een inschatting maken van de mogelijke kosten.	De koper heeft 18 maanden tijd na aktedatum om de vermelde inbreuken op te lossen. Als alle inbreuken zijn verholpen neem terug contact op met ACEG of met uw keurder van ACEG en maak een nieuwe afspraak, zo kunnen wij uw dossier opvolgen en vervolledigen.	ACEG staat tot uw dienst voor alle noodzakelijke keuringen en staat u bij als er iets niet duidelijk is.











BADNAMEZ



SCP1



SLP2



SLP3



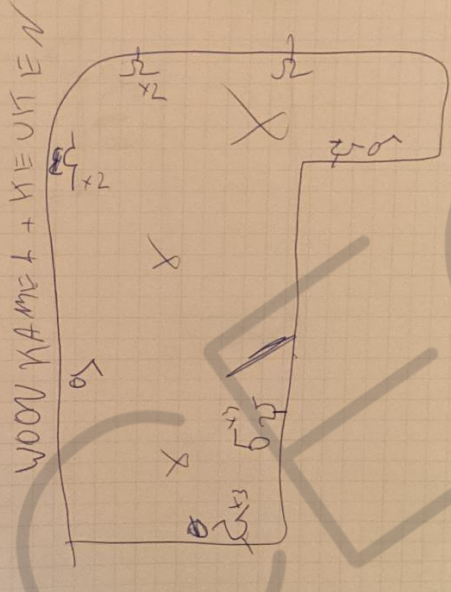
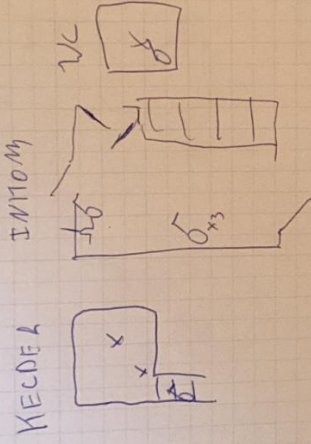


Erkend keuringsorganisme voor:  
elektrische- en gasinstallaties  
water- en rookveiligingen  
brandveiligheid  
rookveiligheid  
spoorwielcontrole  
lift- en pijpwerkzaamheden

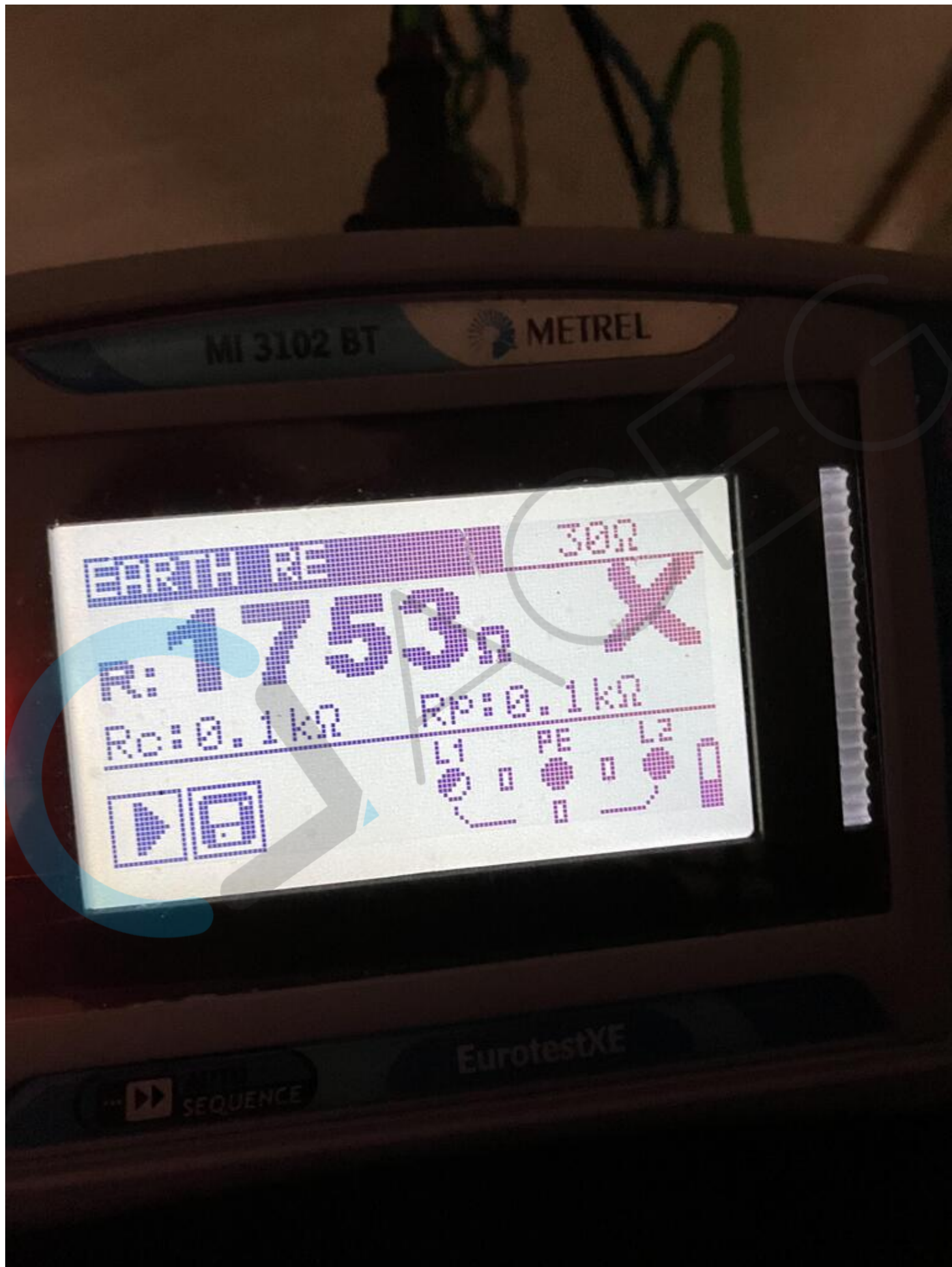
# QACEG

Datum: 21.12.23

Puurwandenlaan 53



Ringlaan 39, 1853 Strombeek-Bever, België / +32 2 880 88 90 / [www.aceg.be](http://www.aceg.be) / [info@aceg.be](mailto:info@aceg.be)





R: 8.50 mΩ

500V

0.50mΩ

R: 8.50 mΩ



Um: 525V

