

Keuringsverslag van een elektrische laagspanning- en zeer lage spanningsinstallatie

NIET CONFORM

Datum keuring: 22/02/2023

Inspecteur: Yaaron Van Cronenburg

Mentor: -

Installateur: Century 21 Tackoen

ID-label: Animary 501

Klantreferentie: Animary 501

B.T.W. nr.:BE 0898 273 349

Merk en type meettoestel: Metrel MI3155 Serienummer: 21251317

Datum verslag: 22/02/2023

Plaats van het onderzoek

Straatnaam	Nieuwpoortlaan
Huisnummer	141
Busnummer	501
Postcode	8660
Gemeente	De Panne
Land	België

Eigenaar

Naam	-
Straatnaam	Nieuwpoortlaan
Huisnummer	141
Busnummer	501
Postcode	8660
Gemeente	De Panne
Land	België

Installateur

Naam	-
BTW nr.	-
Telefoonnummer	-
E-mail	-

Type : appartement

EAN : 54

Teller Nr.: : 4976827

 Niet meegedeeld

Afbeelding schakel- en verdeelbord:



Aard onderzoek:

Controlebezoek van een oude huishoudelijke elektrische installatie van een wooneenheid bij verkoop op vraag van de verkoper volgens (KB 08/09/2019) - AREI Boek 1- 8.4.2. en 8.2.1. en 4.2.4.3.

Netbeheerder: FLUVIUS

Spanning: 1~230V

Meter / bord verbinding: 6 mm²

Max beveiliging: : 30 A

Aantal borden: 2

Aantal kringen: 5

Ri algemeen: Zie rubriek inbreuken MΩ

Aardelektrode: Verticaal of schuin in de grond gedreven baren, pennen of geleiders

RE: 26 Ω

OK



DIFFERENTIEELSTROOMINRICHTING

$I\Delta$ (mA)	In (A)	In - andere (A)	I:t	Type	Beveiligde kringen	Test	x 2,5
BESCHRIJVING INSTALLATIE							
Aantal kringen	Curve	Bescherming IN (A)	(andere)	P	Sectie (mm ²)		
4	C	16		1	2,5		
	-	-		-	-		
2	-	andere	15	2	2,5		
Visueel nazicht (algemeen)	NOK	Directe aanraking	OK	Indirecte aanraking	NOK		
Aansluitingen	OK	schema in bijlage door Aceg vzw	NA				
Equipotentiale verbindingen	niet van toepassing	Doorsnede geleiders	OK				
Continuïteit	NOK	Verlichting / toestellen	NVT				

OPMERKINGEN - INBREUKEN - NOTA'S

I1.01 Eéndraadschema van de installatie is te voorzien en/of te vervolledigen. (Boek 1 Afdeling 2.12 - 2.13 en 3.1.2 en 9.1.2)

I1.02 Situatieschema van de installatie is te voorzien en/of te vervolledigen. (Boek 1 Afdeling 2.12 - 2.13 en 3.1.2 en 9.1.2)

I2.02 De continuïteit van equipotentiaal en/of beschermingsgeleiders zijn niet gewaarborgd. (Boek 1 Onderafdeling 5.3.5.3.G. en 5.4.3.5)

I5.01 Het verdeelbord is niet makkelijk toegankelijk. (Boek 1 Onderafdeling 5.3.5.1.C.)

I5.02 De aanduiding van de stroomkringen en/of apparatuur, aansluitklemmen, enz dient aangebracht of vervolledigd te worden. (Boek 1 Onderafdeling 3.1.3.1. en 3.1.3.3.A. en 5.1.6.1)

I5.13 De nominale spanning dient duidelijk vermeld te worden op een oordeelkundig gekozen plaats. (Boek 1 Onderafdeling 3.1.3.3.)

I5.14 Een alpolige scheidingschakelaar is te voorzien om bord volledig spanningsloos te kunnen zetten. (Boek 1 Onderafdeling 5.3.5.1.B. en nota)

I6.01 Een verzegelbare algemene differentieelschakelaar dient geplaatst te worden aan het begin van de installatie. (Boek 1 Onderafdeling 4.2.4.3.)

I6.05 De algemene differentieelschakelaar dient aan het begin van de installatie geplaatst te worden (onmiddellijk na kWh teller), dit om de bescherming tegen onrechtstreekse aanraking te verzekeren bij gebruik van leidingen van klasse I (XFVB, VFVB, EXAVB, ...). (Boek 1 Onderafdeling 5.3.5.3.)

I7.02 De smeltveiligheidshouders of houders van automatische schakelaars dienen voorzien te worden van kalibreerelementen. (Boek 1 Onderafdeling 5.3.5.5.A.)

I7.09 De geplaatste automaten mogen niet gebruikt worden in huishoudelijke installaties. (Boek 1 Onderafdeling 5.3.5.5.E.)

I8.15 Het gebruik van verdeelstekkers is enkel toegelaten bij aansluiting van snoeren op de vaste installatie, vaste aansluiting is dus verboden. (Boek 1 Onderafdeling 5.2.6.2.)

nota/note 14 De isolatieweerstand kon niet gemeten worden. Deze dient groter te zijn dan 0,5Mohm.

nota/note 18 De elektrische installatie is grondig na te zien en conform te maken volgens de voorschriften van het AREI boek 1.

nota/note 27 Het EAN-nummer kon ons niet meegedeeld worden tijdens onze rondgang.

nota/note 28 Volgens AREI boek 1 8.2.1. is het toegelaten stopcontacten zonder aarding in dienst te laten. Op deze stopcontacten mag men enkel toestellen van de klasse II aansluiten.

nota/note 3 Het is niet uitgesloten dat bij een nacontrole bijkomende inbreuken worden vastgesteld bij voorleggen schema's.

nota/note 31 Deze installatie dateert van voor '81, er werd rekening gehouden met de 15 uitzonderingen vermeld in Boek 1 Afdeling 8.2.1.

I. Hoofdbeschermingsgeleider naar bord app ontbreekt.

I. Isolatiemeting kon niet worden uitgevoerd.

I. Het elektrisch bord kon niet volledig gedemonteerd worden.

BESLUIT



De elektrische installatie voldoet niet aan de voorschriften van het KB 08/09/2019 - AREI Boek 1. Het controlebezoek voorzien door hoofdstuk 8.4.2. van het AREI boek 1, moet plaats hebben uiterlijk 18 maanden na de datum van de verkoopakte. De gegevens van de nieuwe eigenaar worden ons bezorgd na het verlijden van de akte. Indien de herkeuring gebeurt door een ander erkend organisme, dient deze ons hiervan op de hoogte te brengen.

Deze pdf-versie van het keuringsverslag is de originele versie en mag worden verspreid..

Aantal bijlage(n): 20

VRIJGAVE VAN HET KEURINGSVERSLAG

De inspecteur Yaaron Van Cronenburg

Yaaron Van Cronenburg
ACEG VZW - #298

Plichten van de eigenaar, beheerder, huurder voor de installatie onderworpen aan het AREI Boek 1 afdeling 9.1.2.

- Het verslag dient te worden bewaard in het dossier van de elektrische installatie.
- Elke wijziging dient te worden vermeld in het elektrisch dossier.
- Elk ongeval overkomen van personen en te wijten, rechtsreeks of onrechtstreeks, aan de aanwezigheid van de elektrische installatie dient onmiddellijk meegedeeld te worden aan de algemene Directie Energie van de Federale Overheidsdienst Economie.

Kwaliteit

- De reproductie van dit document is enkel toegelaten in zijn integrale vorm en enkel met het schriftelijk akkoord van het controleorganisme en de aanvrager.
- De keuring beperkt zich tot de zichtbare en normaal toegankelijke delen van de installatie.

Voor vragen of algemene voorwaarden verwijzen wij graag naar www.aceg.be

BE53 0689 0209 2953 | BTW BE0839.866.481

Stappenplan voor een installatie die niet conform is:

Stap 1	Stap 2	Stap 3
Dit verslag is een verslag dat aangeeft wat de status is van de elektrische installatie. Op deze manier wordt de koper bij de verkoop van de woning ingelicht over de status van de installatie en kan hij een inschatting maken van de mogelijke kosten.	De koper heeft 18 maanden tijd na aktedatum om de vermelde inbreuken op te lossen. Als alle inbreuken zijn verholpen neem terug contact op met ACEG of met uw keurder van ACEG en maak een nieuwe afspraak, zo kunnen wij uw dossier opvolgen en vervolledigen.	ACEG staat tot uw dienst voor alle noodzakelijke keuringen en staat u bij als er iets niet duidelijk is.
































15:59 Wo 22 feb.

4G 55%

Naamloos 5

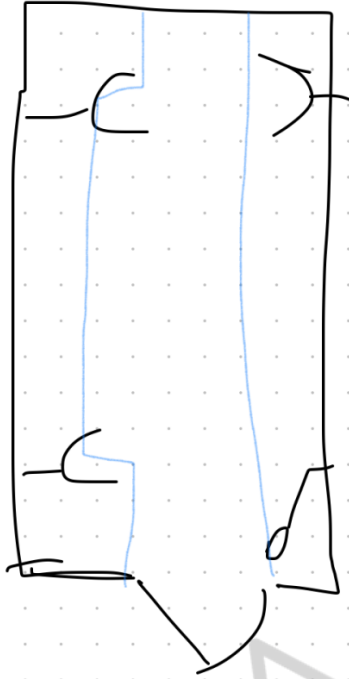


100%

15:59 Wo 22 feb.

4G 55%

Naamloos 7



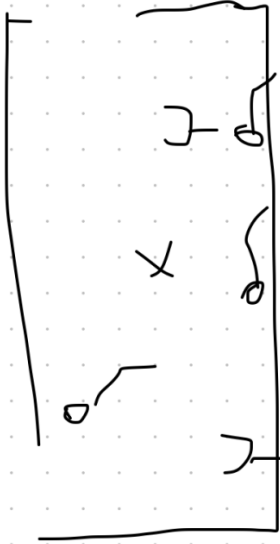
KEUKEN

100%

15:59 Wo 22 feb.


4G 55%

Naamloos 2



100%

SLPK 1

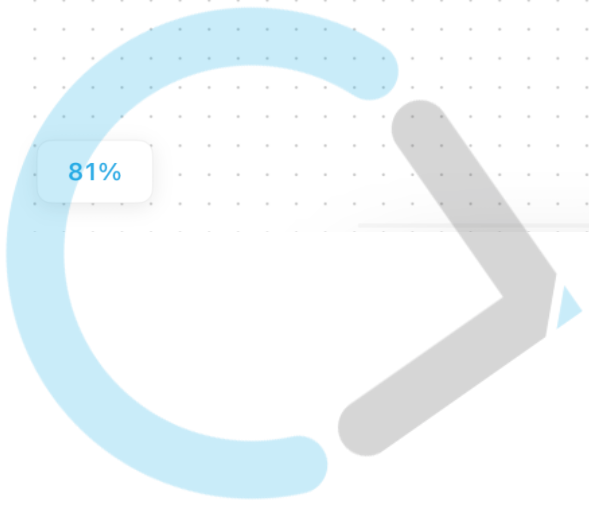
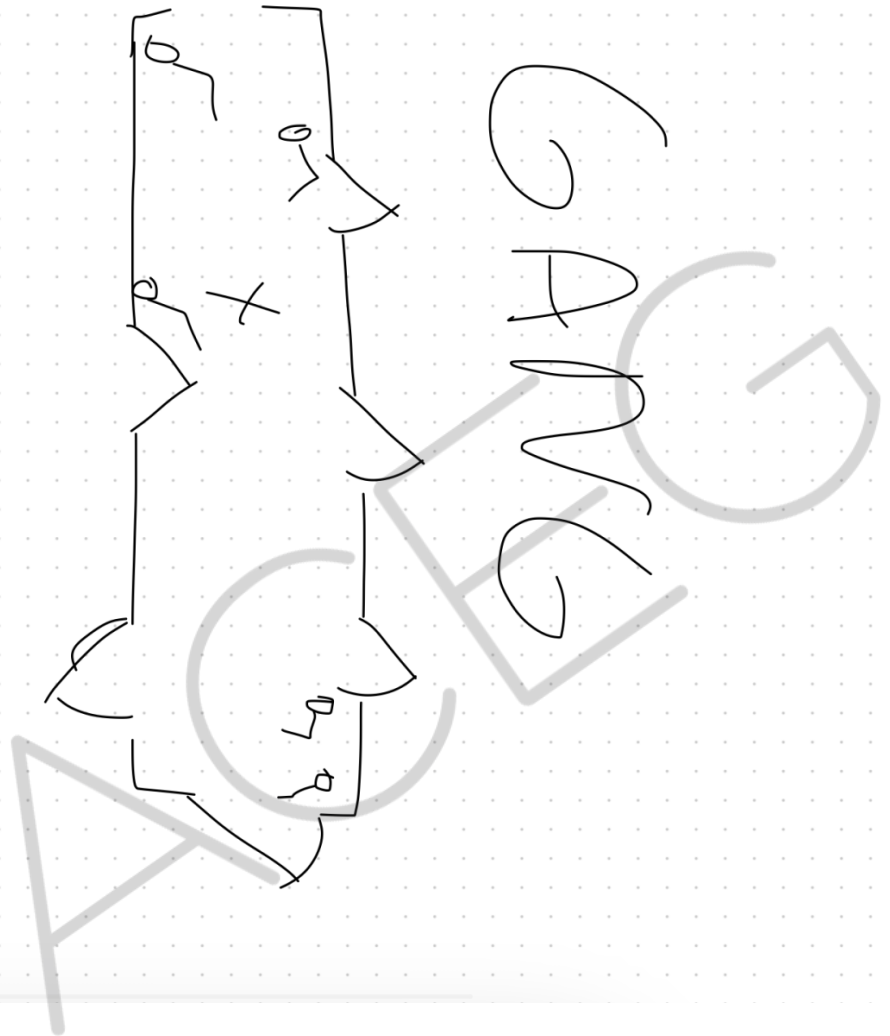


100%

15:59 Wo 22 feb.

4G 55%

Naamloos 4




81%

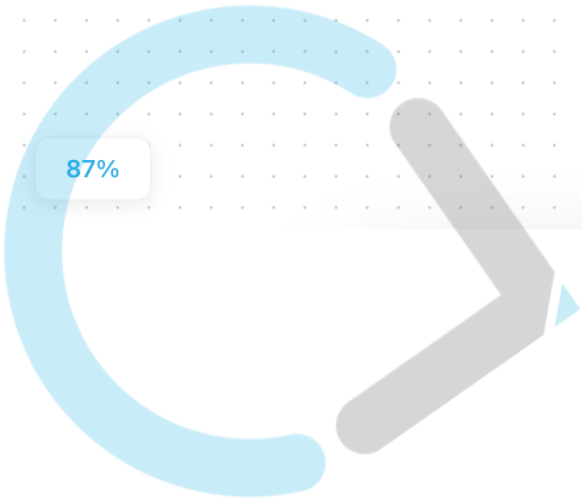
15:59 Wo 22 feb.

4G 55%

Naamloos 6



LIVING



ORIGINEEL

X DOUXHE
X
X
X

o

100%

